



Bis zum 18. Juli mitmachen und ein Snowboard im Wert von 790,- Euro gewinnen!

SOMMERGEWINNSPIEL: #STEINBOC_GIPFEL_CHALLENGE

Steinboc will Neues entdecken und ist dort unterwegs, wo es keine Pfade gibt. In diesem Sommer wird es für Dich verschiedene Entdecker-Challenges geben, die mit attraktiven Preisen verbunden sind!

www.instagram.com/steinboc

www.facebook.com/steinboc

5. Poste Dein Bild bei Facebook oder Instagram mit dem Hashtag #Steinboc_Gipfel_Challenge und verlinke unseren Facebook- bzw. Instagram-Account mit Deinem Bild.

Du willst Deinen eigenen Gipfel stürmen? Nimm Deine Freunde mit, geh raus und mit etwas Glück gewinnst Du unser Snowboard, den Steinboc Rocker, im Wert von 790,- Euro!

Mit der Teilnahme bestätigst du, dass wir dein Bild mit Copyright-Nennung teilen dürfen. Die besten Fotos werden von uns bei Facebook und Instagram gepostet.


Die Regeln:

1. Bastel die Figur.
2. Begib Dich auf einen hohen Punkt in Deiner Stadt, Deinem Ort oder Deiner Region.
3. Fotografiere dort die Figur vor Deiner eigenen Gipfelkulisse.
4. Like uns bei Facebook oder Instagram

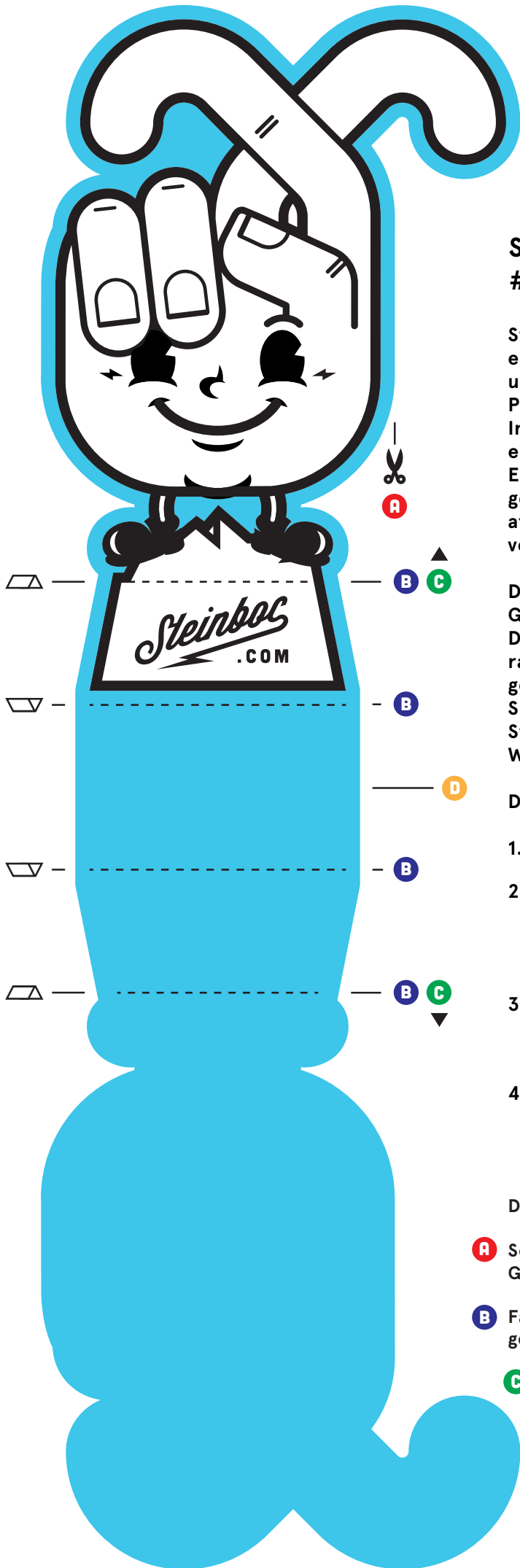
Die Aktion läuft bis zum 18. Juli 2016. Sämtliche Bilder, die bis dahin hochgeladen werden, nehmen an der Verlosung teil. Du kannst Deine Chancen also erhöhen, indem Du mehrere Bilder postest. Wir freuen uns darauf zu sehen, welche Orte Du entdeckst!

Die Bastelanleitung:

- A** Schneide die komplette Grafik aus.
- B** Falte die Grafik an den gestrichelten Linien.
- C** Klebe die Flächen oberhalb der obersten und unterhalb der untersten, gestrichelten Linie zusammen.
- D** Beschwere die Figur, indem Du einen Stein auf die untere Fläche legst oder eine Pappe hinein-klebst.



Bitte achte darauf, dass Du Dich beim Platzieren der Figur nicht selbst in Gefahr bringst!





SOMMERGEWINNSPIEL: #STEINBOC_GIPFEL_CHALLENGE

Steinboc will Neues entdecken und ist dort unterwegs, wo es keine Pfade gibt. In diesem Sommer wird es für Dich verschiedene Entdecker-Challenges geben, die mit attraktiven Preisen verbunden sind!

Du willst Deinen eigenen Gipfel stürmen? Nimm Deine Freunde mit, geh raus und mit etwas Glück gewinnst Du unser Snowboard, den Steinboc Rocker, im Wert von 790,- Euro!

Die Regeln:

1. Bastel die Figur.
2. Begib Dich auf einen hohen Punkt in Deiner Stadt, Deinem Ort oder Deiner Region.
3. Fotografiere dort die Figur vor Deiner eigenen Gipfelkulisse.
4. Like uns bei Facebook oder Instagram

www.instagram.com/steinboc

www.facebook.com/steinboc


5. Poste Dein Bild bei Facebook oder Instagram mit dem Hashtag #Steinboc_Gipfel_Challenge und verlinke unseren Facebook- bzw. Instagram-Account mit Deinem Bild.

Mit der Teilnahme bestätigst du, dass wir dein Bild mit Copyright-Nennung teilen dürfen. Die besten Fotos werden von uns bei Facebook und Instagram gepostet.

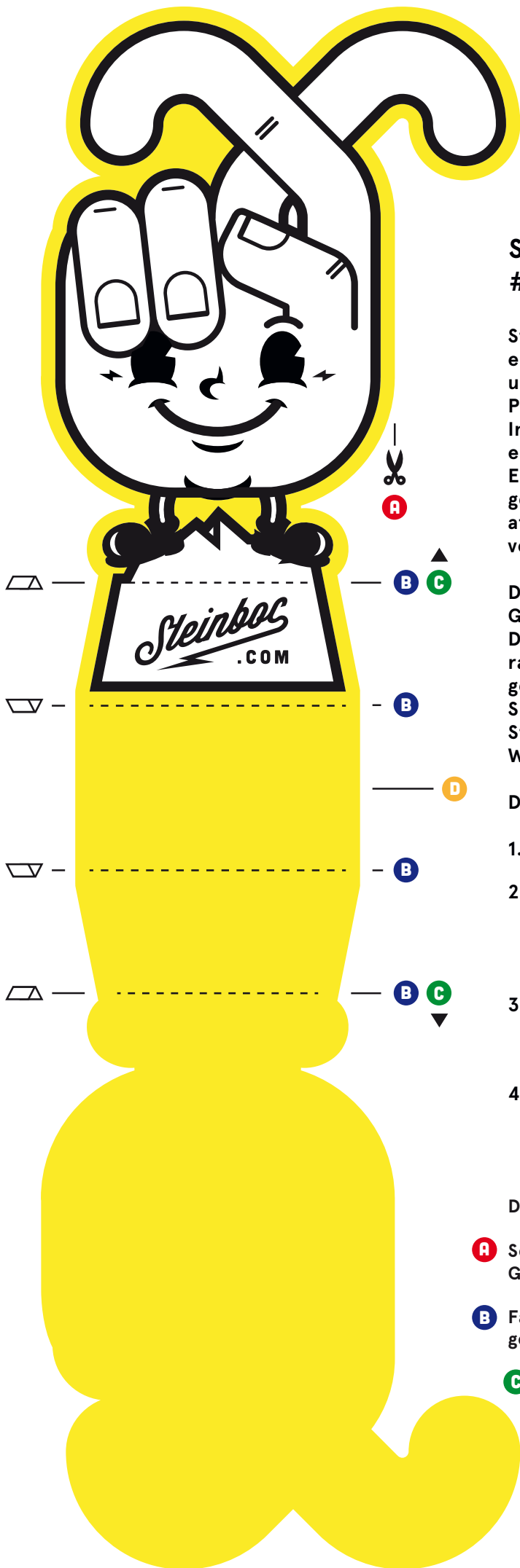
Die Aktion läuft bis zum 18. Juli 2016. Sämtliche Bilder, die bis dahin hochgeladen werden, nehmen an der Verlosung teil. Du kannst Deine Chancen also erhöhen, indem Du mehrere Bilder postest. Wir freuen uns darauf zu sehen, welche Orte Du entdeckst!

Die Bastelanleitung:

- A** Schneide die komplette Grafik aus.
- B** Falte die Grafik an den gestrichelten Linien.
- C** Klebe die Flächen oberhalb der obersten und unterhalb der untersten, gestrichelten Linie zusammen.
- D** Beschwere die Figur, indem Du einen Stein auf die untere Fläche legst oder eine Pappe hineinklebst.



Bitte achte darauf, dass Du Dich beim Platzieren der Figur nicht selbst in Gefahr bringst!





SOMMERGEWINNSPIEL: #STEINBOC_GIPFEL_CHALLENGE

Steinboc will Neues entdecken und ist dort unterwegs, wo es keine Pfade gibt. In diesem Sommer wird es für Dich verschiedene Entdecker-Challenges geben, die mit attraktiven Preisen verbunden sind!

Du willst Deinen eigenen Gipfel stürmen? Nimm Deine Freunde mit, geh raus und mit etwas Glück gewinnst Du unser Snowboard, den Steinboc Rocker, im Wert von 790,- Euro!

Die Regeln:

1. Bastel die Figur.
2. Begib Dich auf einen hohen Punkt in Deiner Stadt, Deinem Ort oder Deiner Region.
3. Fotografiere dort die Figur vor Deiner eigenen Gipfelkulisse.
4. Like uns bei Facebook oder Instagram

www.instagram.com/steinboc

www.facebook.com/steinboc


5. Poste Dein Bild bei Facebook oder Instagram mit dem Hashtag #Steinboc_Gipfel_Challenge und verlinke unseren Facebook- bzw. Instagram-Account mit Deinem Bild.

Mit der Teilnahme bestätigst du, dass wir dein Bild mit Copyright-Nennung teilen dürfen. Die besten Fotos werden von uns bei Facebook und Instagram gepostet.

Die Aktion läuft bis zum 18. Juli 2016. Sämtliche Bilder, die bis dahin hochgeladen werden, nehmen an der Verlosung teil. Du kannst Deine Chancen also erhöhen, indem Du mehrere Bilder postest. Wir freuen uns darauf zu sehen, welche Orte Du entdeckst!

Die Bastelanleitung:

- A** Schneide die komplette Grafik aus.
- B** Falte die Grafik an den gestrichelten Linien.
- C** Klebe die Flächen oberhalb der obersten und unterhalb der untersten, gestrichelten Linie zusammen.
- D** Beschwere die Figur, indem Du einen Stein auf die untere Fläche legst oder eine Pappe hineinklebst.



Bitte achte darauf, dass Du Dich beim Platzieren der Figur nicht selbst in Gefahr bringst!

